

Compartiendo

Versículo de memoria: “Sobrellevan los unos las cargas de los otros y de esta manera cumplirán la ley de Cristo”. Galatas 6:2

Plan de Estudio: Como participantes de GFS se escucha muy a menudo el lema, , “Sobrellevan los unos las cargas de los otros” Dedicando tiempo para realmente estudiar el significado de este lema, aprenderás a ser mejor amiga a los demás. Aprenderás que la comunidad cristiana tiene muchos programas y grupos para ayudar a toda la gente



Paso 1: Dos personas son mejor que una sola

Iniciales del líder _____

Abre tu biblia a libro de Eclesiastés, Capitulo 4, versículos 9-12. Lee el pasaje.

Mejor dos que uno solo, pues tienen mejor recompensa por su trabajo. Porque si caen, el uno levantará a su compañero. Pero, ¡ay del que cae cuando no hay otro que lo levante! También si dos duermen juntos se abrigarán mutuamente. ¿Pero como se abrigará uno solo? Y si uno es atacado por alguien, si son dos, prevalecerán contra él. Y un cordel triple no se rompe tan pronto.

Discutir

Es una gran ayuda cuando puedes llamar a una amiga cuando no entiendes algo de tu tarea de la escuela o incluso cuando te sientes sola o triste por cualquier motivo. Una amiga te puede ayudar cuando tienes mucho que cargar de las compras en la tienda o cuando vas a visitar un lugar nuevo.



Para tener amigas hay que ser amiga. Esto significa que hay que prepararse para ayudar a tus amigas y a escucharlas también.

Hagamos un experimento, recoge unos palitos o compre unos palitos de bambú. Toma uno de los palitos y quebrarlo. ¿Fue fácil o difícil? Ahora toma varios palitos en la mano y trata de quebrarlos. ¿Es difícil o fácil? Difícil, ¿no? De la misma manera cuando amigas se ayudan son más fuertes.

Que dirías a una amiga que te llama y te dice, “Hola amiga, necesito ayuda para preparar las cosas para una fiesta. ¿Podrías ayudarme”?

Escribe unas ideas de como podrías ayudar a una amiga hoy.

¿Escribe unos pensamientos sobre si una amiga te dice que no la molestes y que la dejas sola, como contestarías?

Haga dos de las siguientes actividades:

1. El Juego de “Monito feliz-Monito triste”

Trae unos monitos o muñecas al grupo de GFS. Tu líder va actuar como si uno de los monitos esta triste. También te va contar por qué el monito esta triste. Después unas de las chicas pueden tomar sus muñecas y hacer que son felices. Los monitos o muñecas felices van a hacer o decir algo para para que el monito triste puede sentirse mejor. Una pregunta para ti, ¿es más difícil o es más fácil ser honesta cuando el monito o la muñeca habla por ti?



2. Corazón Trenzado



5) Ask a friend to hold the three strips of fabric together.



6) Braid the strips as tightly as possible.



7) When you get to the end, put both ends together and tie tightly.




2) Fold each strip in thirds




3) Press carefully after each fold



4) Then fold strip in half and press



8) Cut off the ends so they are even.



9) Twist the braided loop around so the tied ends are inside. Pinch the bottom to form a heart shape.



10) Tie the thin ribbon into a bow

- 1) Corta tres franjas de genero de 6" pulgadas de ancho y 33" pulgadas de largo
- 2) Dobla cada franja en tres partes
- 3) Cuidadosamente plancha cada doblez
- 4) Entonces dobla la franja por la mitad y pláncalo
- 5) Pide a una amiga que si por favor puede sujetar las tres franjas de genero juntos
- 6) Haga una trenza de lo más apretado posible
- 7) Cuando terminas amarra las dos partes juntas apretadamente
- 8) Corta lo que sobra del genero para que las terminaciones estén iguales

- 9) Doble la trenza hacia adentro para que las terminaciones amarradas estén adentro. Apreté debajo de la trenza para que forma un corazón.
- 10) Amarra una cinta delgadita como una pajarita

3. Entre Uds. planifica un proyecto de servicio o de cocina para hacerlo juntas.

- Deciden que comida quieren preparar
- Deciden quien va traer que de lo ingredientes que componen la comida
- Divide entre todos los quehaceres del proyecto
- Toma una foto del proyecto terminado y agrégalo a tu cuaderno
- Escribe tus pensamientos sobre ¿que era bueno de trabajar en equipo?
- Escribe tus pensamientos sobre ¿Que era difícil?



Discernir

Paso numero 2: Comparte lo que tienes

Iniciales del líder _____

Hay muchas historias en la Biblia que nos hace recordar que es mas importante compartir lo que tenemos en vez de guardar mas de lo que necesitamos.

Lucas 12:16-21

¹⁶ además, les contó una parábola: «Un hombre rico tenía un terreno que le produjo una buena cosecha. ¹⁷ y este hombre se puso a pensar: “¿Qué voy a hacer? ¡No tengo dónde guardar mi cosecha!” ¹⁸ Entonces dijo: “¡Ya sé lo que haré! Derribaré mis graneros, construiré otros más grandes, y allí guardaré todos mis frutos y mis bienes. ¹⁹ y me diré a mí mismo: ‘Ya puede descansar mi alma, pues ahora tengo guardados muchos bienes para muchos años. Ahora, pues, ¡a comer, a beber y a disfrutar!’” ²⁰ Pero Dios le dijo: “Necio, esta noche vienen a quitarte la vida; ¿y para quién será lo que has guardado?” ²¹ Eso le sucede a quien acumula riquezas para sí mismo, pero no es rico para con Dios.

Éxodo Capítulo 16

En el desierto, Dios proveyó maná para los israelitas. Cada mañana, una fina sustancia escamosa cubría el suelo. Moisés le dijo a la gente que recolectara tanto como necesitara para cada día. Algunas personas recogieron más de lo que necesitaban y trataron de salvarla durante la noche. Cuando se despertó, se encontraron con que el extra que habían almacenado estaba lleno de gusanos y olía mal

Discutir

¿Que hizo el hombre rico cuando encontró que tenía más cosecha de lo que tenía espacio para guardar?

¿Por qué llamo Jesús a este hombre un necio?

¿Qué paso a los israelitas que tomaron mas mana de lo que necesitaban?

¿Puedes recordar un tiempo que agarraste más de lo que necesitabas?

¿Qué harás diferente la próxima vez?

¡Hágalo!

Elije una de estas dos actividades:

1. Busca fotos en varias revistas de personas ayudando a otras personas y crea un colaje para tu cuaderno
2. Acuérdate de la historia del hombre rico que guardo mas de lo que necesitaba en sus graneros. Piensa en una situación hoy en día más moderna parecida a esta historia y actúalo para tu grupo.

Paso 3 Amistades se ayudan unas a las otras. Iniciales del líder _____

Discernir

Esto es una historia basada en el libro de los Hechos, capítulo 9, versículos 22-25

Pablo llegó a ser más y más popular y poderoso en su testimonio. Esto dejaba muchos de los judíos que vivían en Damasco muy confundidos porque Pablo estaba muy claro en sus enseñanzas que Jesús era el Mesías. Después que pasó algo de tiempo, los judíos planificaron asesinarlo, pero él supo de su complot. Ellos estaban vigilando los portones de entrada y salida para poder matarlo; pero sus discípulos buscaron cómo sacar a Pablo a través de una abertura en la muralla y lo bajaron en la noche en un canasto para salvarlo.

Discutir

¿Qué estaba enseñando Pablo?

¿Cómo ayudaron a Pablo sus amigos?

¿Cuáles son unos de las situaciones que tu ayudarías a una amiga?

¿Habrá situaciones en que no deberías ayudar a una amiga?

¡Hágalo!

Dibuje a Pablo siendo bajado en un canasto por la abertura de una muralla en la noche por sus discípulos.

Draw a picture of Paul being lowered in the basket by his friends.

Discernir Paso 4: GFS es un lugar por el compañerismo cristiano.

Iniciales del líder _____

Se dice que GFS es una sociedad en inglés...*society*, Eso significa que es un lugar donde la gente puede compartir sus experiencias, metas e intereses comunes. Las reuniones es un lugar seguro donde puedes compartir y conversar sobre tu vida diaria, tus problemas y tus gozos.



En el antiguo testamento, en el libro de Levítico, capítulo 19 versículo 18 se nos da el mandamiento de amar a tu prójimo como a ti mismo. Muchas veces escuchamos que esto se llama la ley de oro. Es algo muy bueno para pensar cuando decides como te vas a comportar.

Discutir

¿Qué es significativo sobre el hecho de conversar con otras chicas cristianas?

¿Como te ayuda la ley dorada en tus amistades?

Háganlo!

Participa en las siguientes actividades:

1. Escribe tus actividades en el grafico aquí:

	Escribe unas actividades o maneras de ayudar en:
El Hogar	
La Iglesia	
La Escuela	
La Comunidad	
El Mundo	
GFS	

2. Jugar el “**Juego del Trato Real**”

Busca un mantel o un pedazo de genero para hacer que es una capa y busca algo que puede ser como una corona. Como en una obra de teatro actúa una situación diaria de la vida común como ser, cenando juntas o caminado a la escuela juntas. Trata a otro actor como si fuera de la realeza con honor y dignidad. Presta atención a lo que dice y actúa de una manera muy atenta con ella. Continúe este juego en tu casa cuando estas compartiendo tiempo o trabajando o jugando con tu familia.

Paso 5: Las Iglesias ayudan en diferentes maneras. Iniciales del líder_____

Discernir

Uds. Ya saben que la iglesia es un lugar para adorar a Dios. Tal vez te sorprenderás al conocer que las iglesias hacen muchas otras cosas también. Por el motivo de que los cristianos quieren hacer el trabajo de Dios en el mundo así es que con frecuencia son las iglesias que empiezan organizaciones que ayudan a los pobres y los enfermos. Muchos hospitales fueron creados por iglesias.



En realidad, hay varias maneras que las iglesias ayudan a otros. Por ejemplo, coleccionan y reparten comida a los pobres, otras iglesias ayudan a construir hogares para la gente. Y hay muchos mas programas de lo que no tenemos espacio aquí para nombrarlas aquí pero que sirven a la comunidad.

Discutir

Escribe una lista aquí de las diferentes maneras tu iglesia ayuda a la gente en tu comunidad.

¡Háganlo!

Complete uno de estas ideas:

1. Apoya uno de los proyectos en tu listado arriba. Por ejemplo, puedes dar horas de servicio, hacer un letrero para darlo a conocer en la comunidad,

puedes hacer algo que el proyecto necesita, o puedes recaudar fondos para el proyecto.

2. Asistir a la Convención Diocesana y visita a las mesas de exhibición de las diferentes organizaciones en la Diócesis. Toma unos panfletos de las diferentes organizaciones que te interesan y compártelos con tu grupo y guárdalo en tu cuaderno.

Discernir

Paso 6: Amigas de GFS rezan la una para la otra. Iniciales del líder _____

Cuando tienes una necesidad especial, es una buena idea pedir a una amiga que reza por ti.

Pueden rezar una por la otra en un grupo o a solas puedes presentar tu petición en oración por tu amiga.

Conversar

¿Hay alguien con quien rezas en tu vida ahora?

¿Por quién rezas?

¿Rezas con tu familia o en la misa de la iglesia?

¿Rezas en las reuniones de GFS?

¡Háganlo!

Sobrellevan los unos las cargas de los otros y de esta manera cumplirán la ley de Cristo. Gálatas 6:2

Reorganizar las palabras de acuerdo con los símbolos y escríbelos en los espacios vacíos. Encontraras un versículo de la Biblia

Lirio

(y también se conoce como Azucena)



Versículo de memoria: “ entonces María dijo: He aquí la criada del Señor; cúmplase en mí conforme a tu palabra.” - Lucas 1:38 Jubilee Bible 2000 (Spanish) (JBS)

Plan de estudio: En el estudio de esta insignia, aprenderás que María y José eran obedientes a la voluntad del Señor y que Dios bendice los que siguen su voluntad y obedecen lo que Dios manda. El lirio es un símbolo de la pureza y se usa en el arte cristiano para representar a María y José. El cuadro del carpintero nos recuerda de la profesión de José.

Discernir-conversar

Paso 1 María acepta el mensaje de Dios Iniciales del líder: _____

Lee el cuento de la anunciación. El cuento de la Anunciación se encuentra en el evangelio de Lucas. El Ángel Gabriel anuncia a María que ella será la madre de Jesús. Celebramos la Anunciación el 25 de marzo.

La Anunciación

Y al sexto mes, el ángel Gabriel fue enviado de Dios a *una* ciudad de Galilea, llamada Nazaret, a una virgen desposada con un varón que se llamaba José, de la Casa de David; y el nombre de la virgen *era* María. Y entrando el ángel en *donde* ella *estaba*, dijo: ¡Gozo hallas, amada! El Señor es contigo; bendita tú entre las mujeres.

Mas ella, cuando le vio, se turbó de sus palabras, y pensaba qué salutación sería ésta. Entonces el ángel le dice: María, no temas, porque has hallado gracia cerca de Dios. Y he aquí, concebirás en tu vientre, y darás a luz un hijo, y llamarás su nombre Jesús. Este será grande, y será llamado Hijo del Altísimo; y le dará el Señor Dios el trono de David su padre; y reinará en la Casa de Jacob por siempre; y de su Reino no habrá fin.

Entonces María dijo al ángel: ¿Cómo será esto? Porque no conozco varón.



¿Que tiene el ángel en la mano?

Y respondiendo el ángel le dijo: El Espíritu Santo vendrá sobre ti, y la virtud del Altísimo te cubrirá; por lo cual también lo Santo que de ti nacerá, será llamado Hijo de Dios. Y he aquí, Elizabet tu parienta, también ella ha concebido hijo en su vejez; y éste es el sexto mes para ella que *era* llamada la estéril; porque ninguna cosa es imposible para Dios.

Entonces María dijo: He aquí la criada del Señor; cúmplase en mí conforme a tu palabra. Y el ángel se fue de su presencia.

Lucas 1:26-38

Discutir


1. ¿Como imaginas que se veía el ángel Gabriel?
2. ¿Como te imaginas que se sintió María cuando escucho las palabras de ángel Gabriel?
3. María estuvo de acuerdo en hacer lo que Dios le pidió que hiciera. Cuando nos piden hacer algo para otra persona, ¿siempre decimos que sí?

¡Hágalo!

1. Busca por lo menos una foto o representación de la anunciación y compártelo con tu grupo. Búscalo en tarjetas de Navidad, libros de arte, o por el internet.
2. La Rosa de Sarón es otro símbolo para María. Haga un marcador de libro con una rosa. Usa el material fieltro para el marcador de libro (azul es el color para María), luego corta las otras partes de la rosa de fieltro usando el padrón aquí



La Rosa de Sarón símbolo de pureza y belleza





Paso 2 María alaba a Dios Iniciales del Líder _____

Después que María estuvo de acuerdo de hacer lo que Dios le había pedido o sea ser la madre del hijo de Dios, ser la madre de Jesús, ella fue a visitar a su prima Elizabet. Cuando Elizabet vio a María se dio cuenta que María estaba en cinta con el Salvador, y dijo a María que había sido bendecida porque ella creía lo que Dios le había dicho, la palabra de Dios. Cuando Elizabeth alabo a María, María alabo a Dios con una canción de alabanza para Dios que ahora se llama el Magníficat. La palabra magníficat viene de las palabras en latín por la primera frase de la canción que dice magnifica o alaba. La canción el Magníficat se encuentra en nuestro Libro Común de Oración. Léalo aquí:

El Magníficat

 Mi alma glorifica al Señor,
 y mi espíritu se regocija en Dios mi Salvador.
Pues se ha dignado mirar a su humilde sierva,
 Y desde ahora me llamarán dichosa
 por todas las generaciones.
Grandes cosas ha hecho en mí el Poderoso;
 ¡Santo es su nombre!
 La misericordia de Dios es eterna
 para aquellos que le temen.
 Con su brazo hizo grandes proezas,
 y deshizo los planes de los soberbios.
 Derrocó del trono a los poderosos,
 Y puso en alto a los humildes.
 A los hambrientos los colmó de bienes,
 y a los ricos los dejó con las manos vacías.
 Socorrió a su siervo Israel,
 y se acordó de su misericordia,
 de la cual habló con nuestros padres,
con Abrahán y con su descendencia para siempre.

Discutir

- ❖ ¿Por qué esta María alabando a Dios?
- ❖ ? ¿En la lectura del Magníficat describe como Dios mira a sus siervos?
- ❖ Cuando halagamos a alguien decimos algo como, ¡Muy bien!

¡Y cuando los felicitamos a alguien, decimos! buen trabajo o bien hecho! Piensa en como tú puedes felicitar miembros de tu familia o tus amigas en la escuela. Comparte tus pensamientos con tu líder y grupo.

- ❖ Ahora toma un momentito para pensar en cómo puedes tu alabar a Dios. ¿Como alabarías tu a Dios? Aquí hay una posibilidad, ¡Me asombro, Dios por la belleza del atardecer! ¡Era tan bello!

¡Hágalo!

1. En tu grupo lee El Magníficat juntas hasta que están bien familiarizadas con el texto. Después léelo a tu grupo y a tu familia.
2. Haga un rollo de escritura y escribe con letra bonita una lista de alabanzas a Dios. Decora el borde con un color brillante.

Discernir-conversar

Paso 3 La voluntad de Dios para José y María es diferente de lo que dice la ley escrita.

Iniciales del Líder _____

Un ángel de Dios aparece a José en un sueño

Mateo 1:18-24

El nacimiento de Jesucristo fue así: María, la madre de Jesús, estaba comprometida con José, pero antes de unirse como esposos se encontró que ella había concebido del Espíritu Santo. [en ese entonces era un crimen llegar a estar embarazada antes de casarse y castigo era la muerte] José, su marido, era un hombre justo y quiso dejarla secretamente, pues no quería denigrarla. Mientras José reflexionaba al respecto, un ángel del Señor se le apareció en sueños y le dijo: ``José, hijo de David, no temas recibir a María, tu mujer, porque su hijo ha sido concebido por el Espíritu Santo.

María tendrá un hijo, a quien pondrás por nombre JESÚS, porque él salvará a su pueblo de sus pecados.” Todo esto sucedió para que se cumpliera lo que el Señor dijo por medio del profeta:

Una virgen concebirá y dará a luz un hijo,
y le pondrás por nombre Emanuel,

que significa: “Dios está con nosotros.” Cuando José despertó del sueño, hizo lo que el ángel del Señor le había mandado y recibió a su mujer, y se casó con ella tal como el ángel del Señor le había dicho.

Discutir

- ❖ En la época en que vivió José el “hacer lo correcto”, significaba que era una persona que siempre seguía la ley Judaica. Un hombre justo y religioso nunca se casaría con una mujer embarazada. De acuerdo con la ley, José tenía permiso para no casarse con María y nadie hubiera protestado. Sin embargo, el ángel intercedió y dijo a José que debía casarse con María, aunque la gente pensara que José no era sabio.
- ❖ José obedeció a Dios y confió en el propósito de Dios. Conversa sobre otros ejemplos de otras cosas que tú piensas que son correctas pero que no hay una ley que te obligue hacerlas. Por ejemplo, ir a la misa los domingos, recoger la basura botada en el piso, regalar un dinerito a una persona sin hogar
- ❖ A veces hacer lo que es correcto puede ser aún más difícil que los ejemplos que ya conversamos. Que tal sería hacer lo correcto aun si tuvieras que hacer algo que no fuera popular o comprendido por tus amigos. Por ejemplo: protegiendo una compañera de clase cuando alguien la está molestando con palabras feas o actitudes feas. O tal vez enfrentando a tu mejor amiga diciéndole no cuando te pide copiar tu tarea.

¡Hágalo!

Haga por lo menos uno de estas actividades:

1. Dibuja un retrato sobre como tu imaginas a José. En circúlalo con palabras que tú piensas que podría haber dicho o pensado después que le apareció el ángel. (Vea el dibujo al lado)
2. Basado en las preguntas que hicimos anteriormente, escribe un párrafo sobre tus pensamientos en el tema de “hacer lo correcto” aun cuando es difícil o no popular. ¿Como encuentras la fuerza interior para hacerlo? ¿Con quién puedes conversar cuando necesitas apoyo?



Discernir/Conversar

**El Nacimiento de Jesús
Lucas Capitulo 2**

A pesar de que Israel una vez era un gran reino, otras naciones más fuertes lo había conquistado una y otra vez. Ahora Israel estaba bajo el poder del gran reinado de Roma cuyos ejércitos marcharon victoriosamente sobre la gran parte del mundo en ese entonces.

Por esos días, Augusto César promulgó un edicto en el que ordenaba levantar un censo de todo el mundo. Este primer censo se llevó a cabo cuando Quirino era gobernador de Siria, por lo que todos debían ir a su propio pueblo para inscribirse.

Como José era descendiente de David y vivía en Nazaret, que era una ciudad de Galilea, tuvo que ir a Belén, la ciudad de David, que estaba en Judea, para inscribirse junto con María. El viaje era largo y muy difícil. José protegió y consoló a María. Desde Galilea viajaron por el valle del Río Jordán y escalando los montes altos pasando la ciudad de Jerusalén hasta que llegaron a Belén. Mucha gente llegó a Belén esa noche como también llegaron María y José entrando por los portones del pueblo. Cuando buscaron consuelo y calor en el albergue le dijeron que no había lugar en el albergue. José no podía creer esta noticia. Habían viajado desde muy lejos y estaban super cansados. ¿Como era posible que no había una sola cama para ellos en todo Belén? María necesitaba donde descansar y acostarse. Preguntaron en todas partes. La respuesta en todos los lugares era lo mismo, no hay lugar. Al final llegaron a un pesebre donde podían descansar y dormir por la noche. Había paja donde podían acostarse y era abrigador por el calor de los animales que estaban descansando tranquilamente también. Y allí mismo María dio a luz a su hijo, allí mismo en el pesebre. Lo envolvió en pañales, y lo acostó en un pesebre. Le dio por nombre Jesús como el ángel Gabriel le había dicho.



Esa noche en esa misma región había pastores que pasaban la noche en el campo cuidando a sus rebaños. Mientras estaban en frente del fuego para calentarse de noche, allí una luz resplandeciente y un ángel del Señor se les apareció. El ángel les dijo: No teman, que les traigo una buena noticia, que será para todo el pueblo motivo de mucha alegría. Hoy, en la ciudad de David, les ha nacido un Salvador, que es Cristo el Señor. Esto les servirá de señal: Hallarán al niño envuelto en pañales y acostado en un pesebre. Vaya con el porque el es tu verdadero Rey y el

Salvador prometido para todo el mundo. En ese momento apareció, un ángel con una multitud de los ángeles celestiales, que alababan a Dios y decían:

¡Gloria a Dios en las alturas!

¡Paz en la tierra a todos los que gozan de buena voluntad hacia el prójimo!

Cuando se fueron los ángeles la noche estaba en silencio otra vez. Solamente brillaban las estrellas en el cielo. Los pastores se miraron uno al otro con asombro. Por tantos años habían esperado a un Salvador. Se preguntaron entre ellos, ¿soñamos esto que acaba de ocurrir? Somos pastores pobres. ¿Como es posible que el Señor nos ha bendecido con estas buenas nuevas? Vámonos a Belén para ver el niño cuyo nacimiento Dios nos ha dado a conocer dijo uno de los pastores. Así es que los pastores se apuraron al pueblo y allí encontraron a María, José y el niño. Lo vieron en el pesebre y allí entendieron. Uno de los pastores dijo, “¡Es el santo niño de Dios!” ¡Otro pastor conto a José, “¡Un ángel apareció a nosotros, y nos dijo que era el Mesías!” Y el tercer pastor dijo, “es verdad, yo lo vi con mis propios ojos, el cielo abrió y hubo una gran luz y una multitud de ángeles cantaron su gloria, ¡yo sé que este niño será nuestro Pastor!”



José recordó en ese momento lo que el ángel del Señor le había dicho en un sueño. Pensó entre sí que había escuchado y visto unas cosas tan maravillosas. María también atesoro en su corazón todo lo que habían dicho los pastores.

Discutir-Conversar

Cuando los pastores llevaron el mensaje de los ángeles a María y José ellos confirmaron lo que María y José ya sabían y eso era que Jesús era el hijo de Dios

- ❖ ¿qué opinas tu sobre el significado para María y José que los pastores vinieron a adorar al niño Jesús? “María atesoro todo lo que habían dicho los pastores”
- ❖ ¿Cuándo atesoramos a algo, que es lo que estamos haciendo?
- ❖ ¿Qué piensas tú de lo que María atesoro sobre lo que habían dicho los pastores?
- ❖ ¿Y qué tal José? ¿Qué vino a la mente de José cuando escucho las palabras de los pastores?

¡Hágalo!

Haga uno de las siguientes actividades:


1. Lee el cuento de la natividad en voz alta. Tal vez quisieras hacerlo como una obra de teatro o con un panel de franela con las figuras o con títeres.
2. Construye una escena de Natividad para tu hogar. Dibuja un cuadro de la escena de nacimiento o haga figuras hechas de barro, plastilina o de madera.

Discernir/Convérsalo

Paso 5: Dios Protege la Santa Familia Iniciales del Líder _____

Los Reyes Magos Visitan a Herodes

Mateo 2



Jesús nació en el pueblo de Belén en Judea durante la época que Herodes era Rey. Muy pronto después algunos magos que estudiaban las estrellas vinieron del este para llegar a Jerusalén y preguntaron, ¿"Donde está el niño que nació para ser el Rey de los Judíos"? "Nosotros vimos su estrella en el este, y hemos venido para adorarlo"

Cuando el Rey Herodes escucho esto él se puso muy molesto junto con todo el pueblo de Jerusalén.

Llamo a todos los principales sacerdotes y los profesores de la ley y les pregunto, ¿" Dónde nacerá

el Mesías"? Le contestaron, "en el pueblo de Belén en Judea".

Así que Herodes llamo a los visitantes de este a una reunión secreta y supo de ellos la hora exacta que había aparecido la estrella. Asi que los envió a Belén con estas instrucciones: "Vayan y buscan cuidadosa mente a este niño, y cuando lo encuentran déjame saber para que yo también puedo ir y adorarlo" Así entonces se fueron de allí y en el camino vieron la misma estrella que habían visto en el este. Cuando lo vieron estaban muy contentos y llenos de gozo. La estrella los guio hasta llegar al lugar exacta donde estaba el niño. Entraron a la casa y cuando vieron el niño con su madre María, se hincaron y lo adoraron. Así entonces presentaron sus regalos de oro, f y mirra y los

presento al niño Jesús. Después de su visita volvieron a su país por un camino diferente porque Dios les había advertido en un sueño que no debían regresar al Rey Herodes.

El Escape a Egipto

Después que habían ido los reyes magos, un ángel del Señor apareció en un sueño a José y dijo, “El Rey Herodes estará buscando al niño para poder matarlo, así que levántate y lleva el niño y su madre a Egipto y quédense allí hasta que yo les aviso que deben salir” Así que José se levantó de su sueño, preparó el niño y a María para el viaje y salieron en la noche para ir a Egipto y se quedaron allí hasta que murió Herodes.

Discutir/Conversar

Otra vez, ¡José tuvo que confiar en los planes de Dios para su familia! Se levanto en la medianoche para obedecer el mensaje de Dios. Despertó a María e huyeron con Jesús a Egipto.

- ❖ ¡Trata de imaginar cuales hubieran sido tus pensamientos si te despertaran en la media noche y te dijeran que tenían que empacar todo rapidito y salir a medianoche!
- ❖ Conversar sobre el hecho de que Dios nunca abandono a María y José. Ellos habían obedecido a los mandamientos de Dios. Aquí vemos como protegió la familia de los planes malvados de Herodes. Conversa sobre tus ideas de como Dios bendice a mira con favor a aquellos que hacen su voluntad y le sirven.

¡Hágalo!

Inventa y prepara una obrita de teatro de 3 a cinco minutos que habla sobre la apariencia de un ángel a José. Incorpora pensamientos y sentimientos que tal vez tuvieras tu si tu fueras José o María. Destaca la fe y confianza firme que María y José tuvieron con Dios.

La Concha del Mar

Versículo de Memoria: “Por un solo Espíritu todos fuimos bautizados en un solo cuerpo...” 1 de Corintios 12: 13ª

Plan de Estudio: Estaremos aprendiendo sobre el bautismo para ganar la insignia de la Concha. En nuestro bautismo, se perdonan nuestros pecados u ofensas y llegamos a ser parte de la familia de Dios para siempre.



Discern

Discernir

Paso 1: El Bautismo es un Sacramento

Iniciales del Líder _____

Un sacramento es una señal visible de una gracia espiritual en nuestro interior. Eso significa que nosotros hacemos algo que podemos ver y tocar, y mientras hagamos esto Dios está entrando a nuestras vidas de una manera especial, tocándonos y cambiándonos en nuestras vidas interiores.

Las personas que se bautizan, llegan a ser miembros de la familia de Cristo. Cuando nos bautizamos, Dios nos perdona por nuestras ofensas y nos rodea de amor en una relación más cercana y más íntima con Dios. En nuestro bautismo estamos llamados para servir como las manos y pies de Cristo y junto con esto nos llama a ser embajadores de paz.

Ya que siendo bautizados llegamos a ser parte de la familia de Dios esto se celebra cuando la familia de Dios está reunida para la misa de adoración los domingos. Hay cuatro días cuando está particularmente apropiado de celebrar el bautismo. Veamos la página 312 el Libro común de Oración. Hay instrucciones especiales para cuando los bautismos se celebran.

Discuss

Discutir

- ¿Dónde está la fuente bautismal en su iglesia?
- ¿Qué edad tiene una persona para ser bautizada?
- ¿Quién realiza el bautismo?
- ¿Ha asistido a un bautismo? Cuéntale a tu grupo.

Do It!

¡Hágalo!

Comparte los detalles de tu bautismo en la próxima reunión. Si tienes fotos de tu bautismo tráelos a la reunión para compartir tu experiencia.

- ¿Quiénes son tus padrinos?
- ¿Dónde te bautizaste?
- ¿Cuántos años tenía?
- ¿Qué era lo más especial de ese día?
- ¿Tienes una manera de celebrar ese día como celebras el día de tu cumpleaños?
- Si fuiste bautizada en la misma iglesia donde asistes ahora pregunta al sacerdote si puedes ver el archivo que demuestra tu certificado de bautismo.




Discern

Paso 2 ¿Qué cantidad de agua se necesita para bautizarse?

Iniciales del Líder _____

En la Iglesia Episcopal el bautismo normalmente se hace con el esparcimiento de agua en la cabeza. Pero también hay otras posibilidades que requieren más agua como un bautismo de inmersión del cuerpo entero en un lago, un río o en el océano. También puede ser en una piscina diseñado para bautismos, o la candidata para bautismo puede pararse en frente de una fuente redonda o incluso adentro de una fuente y se derrama el agua sobre su cabeza. Usamos el agua para mostrar que nuestros pecados están lavados y que estamos hechos limpios por Dios. La cantidad de agua no es importante. Una vez que uno se bautiza no es necesario volver a bautizarse. Dios nunca nos abandona.



Discuss

- ¿Por qué usamos agua para el bautismo?
- ¿Tiene importancia la cantidad de agua que se ocupa?
- ¿Por ejemplo, si tu te cambiarías a otra denominación dentro de las religiones cristianas tendrías que bautizarte de nuevo?

Do It!

Busca fotos en revistas o libros para ver diferentes tipos de bautismo y convérsalo con tu grupo.



Paso 3 Las tradiciones y los símbolos del bautismo

Iniciales del Líder _____

En el bautismo hay símbolos que tienen un significado especial.

- Agua – Agua se utiliza para mostrar que nuestros pecados son perdonados y que estamos limpios con el agua.
- Una concha--A veces se utiliza una concha del mar para echar el agua en la cabeza.
- Oleo Sagrado-Crisma--en ingles se dice “chrism”. Este oleo sagrado es bendecida cada año por el Obispo. Suele tener un olor dulce. El oleo se utiliza para hacer la señal de la cruz en la frente del bautizada y se dice, estas sellada con el Espíritu Santo y marcada como la familia querida que pertenece a Cristo para siempre. La tradición de utilizar oleo sagrado es una tradición antigua cuando echaban aceite sagrada a los reyes y las profetas en el Antiguo Testamento de la Biblia.
- Madrina/Padrino—Esta persona promete ayudar a una niña para crecer y ser una amiga de Jesucristo. Una candidata adulta para el bautismo tiene auspiciadores, personas que se comprometen a la candidata con sus oraciones y con el ejemplo de sus vidas siguiendo a Cristo
- Una Vela—Muchas veces se otorga una vela a la nueva bautizada, que se enciende de la Vela de Cristo para mostrar que ahora la luz de Cristo esta adentro de ella



- ¿Cuál de estos símbolos y tradiciones especiales has visto?
- Pide a tu sacerdote o la directora o el director de la Cofradía del Altar o el o la Sacristán de tu iglesia que te muestra el oleo sagrado y otras cosas especiales que tu iglesia tiene para los bautismos.



Elije una de estas actividades para hacer con tu grupo:

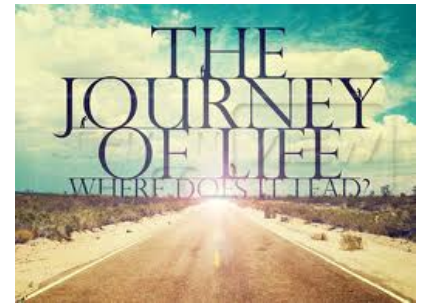
1. Planifica una fiesta para celebrar tu bautismo e incorpora unos de los símbolos especiales en tu celebración.
2. Decora un cuadro con conchitas del mar o conchitas de pasta. En este marco guarda una foto de tu bautismo. Tal vez quieres hacer varios marcos para que tu iglesia puede entregar uno a cada nueva persona bautizada. Las conchitas se compran en una tienda de alborotes o en una tienda de artículos de artes manuales.



Paso 4 Empacando para salir de viaje.

Iniciales del Líder _____

Ser bautizada es como que estas iniciando una excursión. Primero tiene que estar de acuerdo de hacer el viaje. Luego tienes que planificar que vas a llevar y que vas a dejar de llevar. Finalmente, conoces a toda la gente del grupo que va hacer este viaje contigo



¿Estas listas?

La misa del bautismo empieza con la presentación de los candidatos. Este es el momento que presentamos a cada uno y decimos que cada uno es especial. La candidata tiene que decir que quiere ser bautizada. Si la candidata es muy joven entonces su madrina o padrino habla por ella. Se puede ver en la misa de bautismo en nuestro Libro de común de Oración. Veámoslo o búscalo por ti misma.

¿Qué dejaras atrás?

La persona que se va bautizar (o sus padrinos) prometen a renunciar o dejar atrás ciertas cosas. Estas cosas de encuentran en el libro Común de Oración.

Se pregunta a la persona bautizada:

- ¿Renunciaras a Satanás y a todas las fuerzas espirituales del mal que se rebelan contra Dios?
- ¿Renuncias a los poderes malignos de este mundo que corrompen y destruyen a las creaturas de Dios
- ¿Renunciaras a todos los deseos pecaminosos que te apartan del amor de Dios?

¿Qué llevaras contigo?

A la persona que se va a bautizar se hace tres preguntas mas sobre sus planes. Estas preguntas también se encuentran en el Libro Común de Oración.

- ¿Te entregas a Jesucristo y lo aceptas como tu Salvador?
- ¿Confías enteramente en su gracia y amor?
- ¿Prometes seguirle y obedecerle como tu Señor?

- What do you have to leave behind to go on the journey that begins with baptism?
- Are these things that keep you from God?
- How do we decide which roads to take and what to take with us?

No estas sola. ¡Mira a tu alrededor para ver quien más está viajando contigo!

Después que la o el sacerdote pregunta a la candidata las primeras seis preguntas el o ella vuelve a mirar a la congregación y pide el apoyo de todos los que están presentes en la misa de bautismo. En el Libro Común de Oración dice y la o el sacerdote hace la pregunta:



- Ustedes, testigos de estos votos, ¿Harán todo cuanto puedan para sostener a estas personas en su vida en Cristo?

- ¿Porque piensas que la congregación debe estar involucrada en la misa del bautismo?
- ¿Es el camino de ser cristiana un camino que haces sola?



Dibuja un bautismo. Incluye a todos los participantes—la o el sacerdote, los padrinos, la candidata y la congregación.



Paso 5: ¿Pacto? ¿Qué, que?

Iniciales del Líder _____

Un pacto es una promesa entre dos personas o grupos; las dos partes de un pacto se ponen de acuerdo que harán ciertas cosas para cumplir con el pacto. La primera parte del Pacto Bautismal nos pregunta sobre nuestra creencia o confianza en Dios. Nosotros respondemos con las palabras del Credo de los Apóstoles. Lee este pacto en tu Libro Común De Oración.

En la segunda parte del pacto, prometemos hacer ciertas cosas para Dios. Lee estas promesas en el Libro Común de Oración.

Con palabras más simples dice así:

- ✓ Prometemos seguir aprendiendo sobre Jesús, ir a la misa de Eucaristía y rezar.
- ✓ Prometemos volver a Dios y pedir su perdón cuando hacemos cosas que no debemos hacer.
- ✓ Prometemos contar a otros de Jesús, no solo con palabras pero también con hechos y buenas obras.
- ✓ Prometemos ver otros como hijos de Dios y ayudarlos.
- ✓ Prometemos hacer de este mundo un lugar pacífico y seguro para toda la gente y de respetar a todos.



Inicia una conversación sobre como puedes poner en practica una de estas promesas. Hágalo por una semana. Comparte tu experiencia con tu grupo.

Realiza uno o más de estas actividades:



1. Utiliza unos lápices de artes manuales (que se compra en tiendas especializadas) para decorar una baldosa o azulejo con palabras o común dibujo que te hace recordar el día de tu bautismo y tu compromiso que lo acompaña.
2. Prepara un collage del pueblo de Dios
3. Haga un diseño con punto de cruz o bordado con la imagen de una concha del mar.



**Paso 6: Oraciones, Acciones de Gracias, Consagración y finalmente:
¡EL MOMENTO DE BAUTIZARSE!**

Iniciales del Líder _____

Lee las palabras en el Libro Común de Oración sobre el Santo Bautismo. Hay oraciones especiales para las personas que van a bautizarse. La bendición del agua hace recordar eventos significantes que están escritas en la Biblia. Trata de buscar estas oraciones especiales en tu Libro Común de Oración.

¡Llego el momento que tanto anhelabas!

La o el sacerdote rocía el agua sobre la cabeza de la candidata mientras se dice estas palabras:

(Tu nombre), Yo te bautizo en el nombre del Padre, del Hijo, y del Espíritu Santo. Amen.

La o el sacerdote hace la señal de la cruz en la frente de la candidata mientras se dice estas palabras (tu nombre), eres



sellada por el Espíritu Santo en bautismo y marcada como pertenencia de Cristo para siempre. Amen.

Entonces aquí responde la congregación con palabras de bienvenida a los nuevos bautizados. Las palabras exactas también se encuentran en Libro Común de Oración.



Iniciamos nuestro estudio de Bautismo con el entendimiento de la palabra sacramento.

- ¿Cuáles son las señales exteriores del bautismo?
- ¿Qué ha sucedido interiormente, en nuestro mente y corazón?
- ¿Es, posible que algún día Dios nos deja abandonados?
- ¿Una vez bautizada, algún día tendrá que bautizarme de nuevo?



Paso 7 ¡Emergencia! ¡Emergencia!

Iniciales del Líder _____

¿Sabías que hay un bautismo que se puede administrar por cualquier persona que ya está bautizada puede hacer?

Por si se presenta una situación donde tendrás que hacerlo tú, esto es lo que hay que hacer y decir.

Usa el nombre completo de nacimiento de la persona (si es posible saberlo), rocía agua sobre la persona y diga de voz alta, “yo te bautizo en el nombre del Padre, del Hijo, y del Espíritu Santo”

Sigue estas palabras con la recitación de la oración del Padre Nuestro.

¡Muy importante! Avisa a la o el sacerdote de la parroquia que la persona pertenece o la parroquia más cercana para que el bautismo puede ser documentado.



La Cruz de Tau

Versículo de memoria: “Prepare el camino del Señor” Isaías 40:2

Plan de estudio: Para ganar esta insignia, aprenderás sobre la temporada de Adviento.

Discernir

Paso 1: ¿Qué es Adviento?

Iniciales de líder _____



Adviento es la primera temporada del año en términos de la iglesia. Empieza cuatro semanas antes de la Navidad y termina en la víspera de Navidad. Esta temporada es un tiempo para prepararse para el nacimiento de Jesús; nosotros nos preparamos para las celebraciones de la Navidad, pero por igual preparamos nuestros corazones, mentes y almas para recibir un gran regalo. Adviento es la temporada de penitencia y de gran anticipación.


Cuando estamos planificando un gran evento hay muchas cosas que hay que hacer para prepararse para el evento. Por ejemplo, si estuviéramos planificando una gran cena familiar tendríamos que decidir sobre el menú, ir de compras para la comida, preparar la mesa, preparar la comida, preparar la casa; ¡hay mucho que hacer!

Durante la temporada de Adviento nos preparamos para la venida de Jesús.

Juan el Bautista anuncia que el ministerio de Jesús esta por empezarse Lucas 3:1-18

Era el año quince del reinado de Tiberio, el emperador de Roma. Poncio Pilato era gobernador de Judea; Herodes Antipas gobernaba Galilea; su hermano Felipe gobernaba Iturea y Traconite; y Lisania gobernaba Abilinia. Anás y Caifás eran los sumos sacerdotes. En ese tiempo, un mensaje de Dios llegó a Juan, hijo de Zacarías, que vivía en el desierto. Entonces Juan fue de un lugar a otro, por ambos lados del río Jordán, predicando que la gente debía ser bautizada para demostrar que se había arrepentido de sus pecados y vuelto a Dios para ser perdonada. Isaías había hablado de Juan cuando dijo:

Es una voz que clama en el desierto:
“¡Preparen el camino para la venida del Señor!
¡Ábranle camino!
Los valles serán rellenados,
y las montañas y las colinas, allanadas.
Las curvas serán enderezadas,
y los lugares ásperos, suavizados.
Y entonces todas las personas verán
la salvación enviada por Dios”



Cuando las multitudes acudieron a Juan para que los bautizara, les dijo:
—¡Camada de víboras! ¿Quién les advirtió que huyeran de la ira de Dios que se acerca? Demuestran

con su forma de vivir que se han arrepentido de sus pecados y han vuelto a Dios. No se digan simplemente el uno al otro: “Estamos a salvo porque somos descendientes de Abraham”. Eso no significa nada, porque les digo que Dios puede crear hijos de Abraham de estas mismas piedras. Ahora mismo el hacha del juicio de Dios está lista para cortar las raíces de los árboles. Así es, todo árbol que no produzca buenos frutos será cortado y arrojado al fuego.

Las multitudes preguntaron:

—¿Qué debemos hacer?

Juan contestó:

—Si tienes dos camisas, da una a los pobres. Si tienes comida, comparte con los que tienen hambre.

Hasta los corruptos recaudadores de impuestos vinieron a bautizarse y preguntaron:

—Maestro, ¿qué debemos hacer?

Él les contestó:

—No recauden más impuestos de lo que el gobierno requiere.

—¿Qué debemos hacer nosotros? —preguntaron algunos soldados.

Juan les contestó:

—No extorsionen ni hagan falsas acusaciones, y estén satisfechos con su salario.

Todos esperaban que el Mesías viniera pronto, y tenían muchas ganas de saber si Juan era el Mesías. Juan contestó a sus preguntas diciendo: «Yo los bautizo con agua, pero pronto viene alguien que es superior a mí, tan superior que ni siquiera soy digno de ser su esclavo y desatarle las correas de sus sandalias. Él los bautizará con el Espíritu Santo y con fuego. Él está listo para separar el trigo de la paja con su rastrillo. Luego limpiará la zona donde se trilla y juntará el trigo en su granero, pero quemará la paja en un fuego interminable».

Juan usó muchas advertencias similares al anunciar la Buena Noticia al pueblo y los animó a que cambiaran su manera de ser.

Discutir-Conversar

Juan el Bautista anima a la gente para que se preparen,

¿Cómo contesta cuando la gente le pregunta?, ¿Qué debemos hacer?

¿Qué puedes hacer tú para prepararte para el nacimiento de Jesús?

Para prepararnos para celebrar, algunas de las cosas que hacemos son cosas, “externas”; cómo, por ejemplo, pensando en nuestra familia y nuestras amistades les hacemos regalos y preparamos una comida Navideña especial. Ahora piensa en algunas maneras que nos preparamos para el nacimiento de Jesús de una manera “interna”; como por ejemplo

preparando nuestros corazones para dar la bienvenida a Jesús y vivir de una manera que refleja el amor de Dios por nosotros.

¿Cómo te preparas tu por “afuera” y por “adentro”?

¡Hágalo!

La época de Adviento es un tiempo de preparación, por ejemplo, uno de los tiempos más emocionantes en la vida humana es cuando se espera la venida de un recién nacido a la familia.

Haga una o mas de las siguientes actividades:

Habla con tus padres y pregúntales cómo se sintieron cuando se estaban preparándose para tu nacimiento

Nombra las cosas que hicieron tus padres

¿Pintaron tu cuarto de cuna?

¿Tejieron algún artículo de ropa especial para ti? ¿O cocieron algo especial?

¿Pidieron ropa prestada de bebe y artículos de bebe de algún familiar o amistad?

¿Cómo fue que tus padres eligieron tu nombre?

¿Cuáles eran las esperanzas que tuvieron tus padres por ti mientras esperaban tu nacimiento?



Saca unas fotos de tu nacimiento si los tienes. Míralos y compártelos en tu siguiente reunión.

Haga todas las preparaciones para la fiesta de bienvenida que en ingles se dice, “baby shower”. Algunas madres por primea vez necesitan ayuda para prepararse para la venida de su bebe. Algunas madres no tienen suficiente dinero para comprar todo lo que les gustaría tener para su recién nacido. Habla con tu diacono o sacerdote sobre si es posible hacer donaciones de tus regalos a una nueva madre.

- a) Consigue un bolso especial para pañales. Llénalo con todo lo que pueda necesitar una nueva madre como por ejemplo toallitas para limpiar, juguetitos para bebe, cobijas de bebe, toallas para erupstar, gel especial para cuando están saliendo los dientes del recién nacido, etc.
- b) Haga una cobija de franela para él bebe.
- c) Haga una tarjeta especial para incluirlo en el bolso de bebe.



Paso 2: La manera en que observamos el Adviento en la Iglesia.

Iniciales del líder ____

Discernir-Conversar

La iglesia guarda los cuatro domingos antes de La Navidad para que nos preparemos por el nacimiento de Jesús. Esta época se llama Adviento. La palabra Adviento viene de la palabra en latín, adventus que significa la venida o la llegada.

Las lecturas que tenemos durante Adviento nos ayudan a prepararnos para la primera venida de Jesús o sea su nacimiento en la Navidad y a la vez para prepararnos para su “segunda venida”, al final del tiempo. Sentimos esperanza con el nacimiento de Jesús al igual por su segunda venida. Aquí viene la pregunta, ¿Cómo podemos ordenar nuestras vidas en la luz del amor de Dios y como podemos participar y ayudar para que se haga realidad el reino de la justicia y paz? Las lecturas están enfocadas en tres figuras bíblicas: Isaías el profeta, Juan el Bautista que nos urge a preparar el camino y María la madre de Jesús.

Una corona de Adviento se puede usar para marcar los cuatro domingos antes de la Navidad. La corona de Adviento se hace de diferentes formas. Usando siempre verde nos hace pensar en la continuidad de la vida en una época cuando todo parece dormido el frío de diciembre en algunas partes del mundo. La forma del círculo nos recuerda del año completo y la promesa de Dios que la primavera siempre vendrá. Las cuatro velas representan las cuatro semanas de Adviento. Las velas pueden ser todas moradas o azules o tres moradas o tres azules u uno rosado. Una vela se enciende el primer domingo de Adviento, dos velas el segundo domingo de Adviento, dos velas el segundo domingo y así sucesivamente. El tercer domingo se enciende la vela rosada y u las palabras que normalmente se dicen es Regocijen



Tu congregación tal vez tiene unos materiales especiales para el culto de adoración



Para que tu y tu familia lo pueden utilizar con la corona de Adviento que tienen en la casa **Un arbolito de Jesse** nos recuerda de algunos cuentos de la Biblia que nos habla del amor y compasión de Dios. Cada día un símbolo se agrega al árbol. Con el símbolo en la mano, alguien puede leer sobre ese símbolo y así después de colgar el símbolo pueden conversar sobre el significado del símbolo y lo que representa.

Isaías 11, Y saldrá una vara del tronco de Jesé, y un nuevo retoñará de sus raíces. Y reposará sobre él el Espíritu del Señor, el Espíritu de sabiduría y de inteligencia, Espíritu de consejo, y de fortaleza, Espíritu de conocimiento y de temor del Señor;

Discutir

La “decoración principal” en nuestras iglesias durante adviento es la Corona de Adviento. Generalmente no ponemos el alto los símbolos como árboles de Navidad, la poinsettia (flor roja de pascuas) y decoraciones hasta la víspera de Navidad.

¿Como es esto diferente de lo que vemos a nuestro alrededor y por qué hacemos esto?
¿Qué opinas?

Haga por lo menos 3 de estas actividades

1. Averigua en tu iglesia sobre qué día empieza el adviento este año
2. Averigua con la cofradía del altar sobre que color usar durante Adviento. Algunas iglesias usan vestimentos y telas colgadas; el color morado era un color de la realeza en tiempos átaños. Así que usando el color morado durante Adviento nos hace recordar que nos estamos preparando para dar la bienvenida al Rey. El Color morado es asimismo un color de penitencia, un recuerdo que necesitamos preparar nuestras vidas para Jesús. Algunas iglesias usan el color azul, simbolizando el cielo que además es el color que se relaciona a la madre María.
3. Haga una corona de Adviento
4. Haga un árbol de Jesse. Muchos recursos están disponibles para hacer un árbol de Jesse, tanto en libros como en el internet. Hay un libro en ingles que se titula, Let’s make a Jesse tree, “Hagamos un Árbol de Jesé, escrito por Darcy James. El libro da el patrón y los cuentos de cada símbolo.



PASO 3: Los Antífonos (opcionales) I

Iniciales del líder _____

Oración Vespertina es un de las liturgias en nuestro Libro Común de Oración. Esto incluye el Magnificat, La canción de María que se dice después de las lecturas. En los siete días antes de la

Navidad, **los Gran O antífonos** se dicen antes y después de Magnificado, uno por cada día. Cada uno de los antífonos es el título para el Mesías derivado de la lectura del profeta Isaías.

El himno, *O ven O ven Immanuel* es una versión del los Gran O antífonos. Cada versículo invita y desea la venida de Jesús, usando un nombre diferente en cada versículo: Emanuel, sabiduría, Señor Todopoderoso.

Veámoslos. Cada uno tiene un nombre latín.



O Sapiente-O Sabiduría

O Sabiduría que sale de la boca de lo más Alto, alcanzando de un lado al otro de una manera poderosa, y dulcemente ordenando todas las cosas: ven a enseñarnos el camino de la prudencia.


El Espíritu del Señor reposará sobre él: espíritu de sabiduría y de entendimiento, espíritu de consejo y de poder, espíritu de conocimiento y de temor del Señor. Él se deleitará en el temor del Señor;



O Adonai-Señor Eterno

O Adonai y líder de la casa de Israel, quien apareció a Moisés en el fuego del arbusto ardiente y le entregó la ley en el monte Sinaí. Ven a redimirnos con su brazo extendido

Porque el Señor es nuestro guía; el Señor es nuestro gobernante. El Señor es nuestro rey: ¡Él nos salvará! Isaías 33:22



O Radix Jesse-O Raíz de Jesé

O Raíz de Jesé, en pie como señal entre los pueblos; antes que los Reyes cierran sus bocas, a ti las naciones harán sus peticiones; ven a salvarnos y no se demora más.

Un rebrote saldrá del tocón de Jesé, de sus raíces brotará un renuevo. Isaías 11:1



O Clavis David-O Llave de David

O Llave de David y cetro de la casa de Israel; Ud. Abre y nadie lo cierra; Ud. cierra y nadie lo abre: ven a sacar a los prisioneros de su casa de prisión, aquellos que viven en la obscuridad y en la sombra de la muerte.

Isaías 22:22 Yo le entregaré la llave de la casa de David. Lo que él abra, nadie podrá cerrarlo; lo que él cierre, nadie podrá abrirlo.



O Oriens-O Estrella de la mañana

O Estrella de la mañana, esplendor de luz eterna y sol de rectitud. Ven a esclarecer aquellos que viven en la obscuridad y en la sombra de la muerte.

El pueblo que andaba en la oscuridad ha visto una gran luz; sobre los que vivían en densas tinieblas la luz ha resplandecido. Isaías 9:2



O Rex Gentium-O Rey de las Naciones

O Rey de las naciones, y sus deseos, la piedra angular haciendo dos en uno: Ven a salvar a la raza humana que Ud. ha hecho de barra.

Porque nos ha nacido un niño, se nos ha concedido un hijo; la soberanía reposará sobre sus hombros, y se le darán estos nombres: consejero admirable, Dios fuerte, Padre eterno, Príncipe de paz. Isaías 9:6



O Emmanuel-O Emmanuel

O Emmanuel, nuestro Rey y dador de leyes, la esperanza de las naciones y su Salvador. Ven a salvarnos
O Dios nuestro Señor

Pues ahora el Señor mismo les dará una señal: La joven concebirá, y dará a luz un hijo, y le pondrá por nombre. Emanuel Isaías 7:14 (*La palabra Immanuel o Emmanuel, dos maneras de deletrear la misma palabra que significa "Dios con nosotros"*)

Discutir

¿Mientras lees estos antífonos y las profecías del Antiguo Testamento de donde provienen, puedes notar el gran anhelo para el Mesías?

¿Mientras tomas unos momentos para pensar el nacimiento de Jesús, cuáles son las expectativas que tienes?

¿Cuáles son tus esperanzas?

¡Hágalo!

En los espacios abajo escribe la primera letra de cada uno de los antífonos, no la O sino La primera letra de la palabra que sigue la O. Empezando con la última y terminando con la primera.

Las dos palabras que surgen son, ero cras. ¡Esta es la palabra en latín que significa, Mañana vendrá! Recuerda que estos antífonos o se dicen o se cantan al final del Adviento, terminando el día antes de la Navidad. ¡Y Jesús dice, Mañana vendrá!

Haga uno de las siguientes actividades:

1. Escoge una de los antífonos (tal vez cada uno en tu grupo podrá tomar uno diferente y después pueden compartir entre todas) Lee el antífono y las palabras del profeta Isaías, así entonces escribe un párrafo o un poema sobre lo que más te impresiona o la experiencia que tienes con el texto, también puedes dibujar tu impresión si así lo deseas
2. Cantar o leer el himno 56, Ven o Ven Immanuel. Toma nota de las fechas de los siguientes antífonos especificando las fechas en que cada antífono se canta.

Pentecostés

Versículo de memoria: Cuando llegó el día de Pentecostés, estaban todos juntos en un mismo lugar. Hechos 2:1

Plan de estudio: Aprenderás porque celebramos el día de Pentecostés y como el Espíritu Santo obra en nuestras vidas.

Discernir-Conversar

Paso 1: ¿Que pasó en el día de Pentecostés? Iniciales del Líder: _____

El primer día de Pentecostés Cristiano ocurrió 50 días después de El Día de la Pascua de Resurrección. Es una celebración muy especial en la iglesia. Los manteles del altar, los vestimentos de los Sacerdotes y los Diáconos son del color rojo. Tradicionalmente, Pentecostés es un día para los bautismos. Este día también se conoce como "*Whitsunday*" una palabra en inglés traducido como "*domingo blanco*" para describir el color de la ropa que usan las personas que se bautizan ese día.

La Llegada del Espíritu Santo Hechos 2:1-8, 11b-21, 32-33, 38

Cuando llegó el día de Pentecostés, todos los creyentes se reunieron juntos en un lugar. De repente había un ruido como que salía del cielo así como un viento fuerte. Después vieron algo que parecía como lenguas de fuego, que tocaban a cada persona que se encontraba allí. Se llenaron del Espíritu Santo y empezaron a hablar en diferentes idiomas, así como el Espíritu Santo les permitió hablar.



Hubo judíos viviendo en Jerusalén y también habían personas religiosas que llegaron de cada país del mundo. Cuando escucharon el fuerte sonido, una gran multitud se juntó y todos estaban emocionados, porque todos escucharon a los creyentes hablando en sus propios lenguajes. Con asombro y maravilla, exclamaron, ¡Estas personas están hablando como que son Galileos! ¿Como es, entonces, que todos nosotros escuchamos que hablan en nuestra lengua nativo? ¡Aquí estamos escuchando que estan hablando en nuestro lenguaje, las grandes cosas que Dios ha hecho! Asombrados y confundidos, se preguntaban uno al otro. ¿Qué quiere decir esto? Pero, otros se burlaban de los creyentes, diciendo, ¡“Estas personas están ebrias!”

Mensaje de Pedro



Entonces, Pedro se levantó con los otros once apóstoles, en frente de una gran multitud, en voz alta, empezó a hablar. Compañero Judaico y todos los que viven en Jerusalén. Escúchenme y déjenme explicar lo que esto quiere decir. Esta gente no está ebria, como ustedes suponen, apenas son las nueve de la mañana. Esto es de lo que hablo, el profeta Joel que dijo Dios: “Esto es lo que voy hacer en los últimos días, “Derramare mi espíritu sobre todos. Sus hijos e hijas proclamarán mi mensaje. Sus jóvenes verán visiones. Sus mayores verán sueños. Si, y también en mis sirvientes, los hombres y las mujeres, derramare mi espíritu en esos días, y

ellos proclamaran mi mensaje. Realizaré milagros en el cielo arriba y maravillas en la tierra abajo. Habrá sangre, fuego y humo espeso; el sol se oscurecerá y la luna se cambiaría al color rojo como la sangre, antes del día glorioso el día de la llegada de Dios. En ese entonces, el que clama al Señor para que le ayude se salvara.”

Dios ha resucitado a este mismo Jesús desde la muerte, y todos somos testigos de esta verdad. Él ha sido levantado al lado izquierdo de Dios, su Padre, y ha sido recibido de Él el Espíritu Santo, así como El prometió. Lo que han visto y escuchado es un regalo que ha derramado sobre nosotros.

Pedro les dijo, “Cada uno de ustedes tienen que dejar los pecados y ser bautizados en el nombre de Jesucristo, para que sus pecados sean perdonados, y así recibirán el regalo de Dios, el Espíritu Santo”.

Discutir-Conversar:

Conversan sobre el tiempo que los apóstoles recibieron el don del Espíritu Santo. Eso les dio ánimo y fuerza de corazón y sabían que Dios estaba con ellos en una nueva manera. Eso les dio el denuedo para proclamar el mensaje de Dios en varios idiomas. Los apóstoles ya no sentían el mismo temor de antes así que valientemente proclamaron a Jesús como el Cristo.

- ❖ ¿Como ha cambiado Pedro desde el día antes de la crucifixión cuando negó a Jesús tres veces?
¿Qué piensas que ha causado el cambio en él?

¡Hagámoslo!

Haga tres de las siguientes actividades, incluyendo la primera

1. Asiste el servicio de Pentecostés en su iglesia. ¡Póngase algo de color rojo!
2. Lee las Colectas pertenecientes a Pentecostés en el Libro Común de Oración.

3. Pentecostés a veces se llama el cumpleaños de la Iglesia porque marca el empiezo del ministerio público de los Apóstoles. Prepare unos pastelitos de cumpleaños y compártelos en la iglesia en el día de Pentecostés.

4. Crea un torbellino de viento para demostrar que el Espíritu Santo siempre está en movimiento, aunque no se puede ver.



a. Corte una espumita roja de 6 pulgadas en redondo (vea los dibujos), después corta alrededor del círculo en la forma de un espiral desde el centro del círculo.

b. Decora el espiral con diferentes colores de espuma, con polvito brillante o con lentejuelas como sea tu gusto creativo. Cuando se cuelgue afuera con un pedazo de hilo, el espiral se va dar vueltas, aunque no haya viento evidente.



PASO 2: La obra del Espíritu Santo obrando en cada uno de nosotros

Iniciales del líder _____

En su carta a la iglesia en Corinto, el apóstol Pablo respondió a algunas de las preguntas que tenían los nuevos cristianos en Corintio, en cuanto al el regalo del Espíritu Santo, algunas personas reclamaban que ciertos dones eran mejores que otras.

De la carta de Pablo a los Corintios 1 corintios 12:4-11

Ahora bien, hay diversidad de dones, pero el Espíritu es el mismo. Hay diversidad de ministerios, pero el Señor es el mismo. Hay diversidad de actividades, pero Dios, que hace todo en todos, es el mismo. Pero la manifestación del Espíritu le es dada a cada uno para provecho. A uno el Espíritu le da palabra de sabiduría; a otro, el mismo Espíritu le da palabra de ciencia; a otro, el mismo Espíritu le da fe; y a otro, dones de sanidades; a otro más, el don de hacer milagros; a otro, el don de profecía; a otro, el don de discernir los espíritus; a otro, el don de diversos géneros de lenguas; y a otro, el don de interpretar lenguas; pero todo esto lo hace uno y el mismo Espíritu, que reparte a cada uno en particular, según su voluntad.

Discutir:

- ❖ ¿Cuáles dones del espíritu ven que se manifiestan en tu iglesia?
- ❖ ¿Cuáles son tus dones?

¡Hagámoslo!

Discutir-conversar sobre esta cita de Marianne Williamson, la fundadora de Proyecto Comida del Ángel:

¿Es nuestra luz, no nuestra oscuridad, que más nos da miedo Preguntémonos a nosotros mismos, quien soy yo para ser brillante, maravillosa, talentosa y fabulosa? Tu eres una hija de Dios. Cuando finjas ser insignificante ese juego no sirve al mundo. No hay nada luminoso en contraerse para que otros no se sienten inseguros en tu presencia. Todos nosotros estamos aquí para brillar, así como los niños brillan. Nacimos para ser la manifestación de la Gloria de Dios que está en nosotros. No está en algunos, sino está en cada uno de nosotros. Y así como dejamos a nuestra luz brillar, sin darnos cuenta en ese acto damos permiso a otras personas hacer lo mismo.

¿Qué piensas de esta cita? ¿Conversan sobre como dejando que nuestra luz brillar se ilumina y causa que otros iluminan más? Cuando está en compañía de alguien que es muy inteligente, talentoso o fuerte, ¿le inspira hacer lo mejor que puedes hacer y ser igual?

¡Hagamoslo!

Hagamos, aunque sea una de estas actividades:

1.Haga una lista de dones: Empieza tu lista con: El Espíritu Santo obra en mí. Yo puedo..."

2.Crear un corazón tocado por fuego:

- a. De un papel grueso, cortar la forma de un corazón.
- b. Embárralo de pegamento.
- c. Pegar piezas de papel tisú al corazón para que represente fuego.
- d. Arrugando el papel tisú con en borrador de un lápiz mina, simplifica el proceso de pegar el papel tisú en el pegamento encima del corazón.
- e. Cuelga el corazón con una cinta de cualquier color a tu gusto.

