

PEZ

Versículo para memorizar: Jesús les dijo:
"Sígueme, y los haré pescadores de hombres" Mateo 4:19.
(NVI).

Plan de estudio: Al estudiar esta insignia, van a aprender acerca del pez y cómo es usado como símbolo Cristiano.

Para obtener esta insignia, deberán seguir los siguientes pasos:



1^{er} Paso: Las dificultades que enfrenta el pueblo de Dios
Iniciales de la líder: _____



No a todo el mundo le gusta la gente que ama y sigue a Dios. Aquí hay una historia acerca de algunos momentos difíciles que la gente ha enfrentado.

Fiel hasta la muerte




Cuando Edith volvió de la escuela, la madre vio de inmediato que algo andaba mal. "¿Qué te pasa, querida?" Preguntó. "Parece como si todos los problemas del mundo estuvieran sobre tus hombros." "Oh, Mamá," exclamó Edith, "estoy cansada de sus burlas día tras día. Es siempre lo mismo."

"¿Qué te dicen?", preguntó la mamá. "No te tiene que molestar que bromeen un poco. Todas las niñas se les hace la burla en la escuela en algún momento." "Oh, no es una broma común", dijo Edith. "Es la manera en que me insultan porque yo voy a la iglesia. ¿Por qué no me dejan en paz? "

La madre se sentó y tomó Edith en su regazo. "Déjame que te cuente una historia", dijo. "Después, te sentirás mucho mejor. Se trata de tres jóvenes que fueron llevados a un país extranjero y eran obligados a servir a un rey que tenía una fe distinta. Fue muy duro para ellos. Querían seguir siendo fieles a Dios y a las leyes de Dios, pero todo el mundo alrededor de ellos adoraba ídolos. Si alguna vez se

atrevían a hablar de su religión, las personas que vivían allí se reírían de ellos. Como querían ser buenas personas, la gente haría todo lo posible para molestarlos y encontrarles defectos.




“Entonces, un día tuvieron que pasar una prueba muy dura. El rey tuvo la idea de construir un gran ídolo de oro. Estaba muy orgulloso de la estatua y estaba determinado a que todos en su reino se inclinaran ante él. Así que se emitió un decreto que en cierto día la gente debería reunirse en una gran llanura alrededor del ídolo y cuando diera la señal, debían caer sobre sus rodillas hasta que sus rostros toquen el suelo delante del ídolo. Para

asegurarse de que todo el mundo le obedeciera, el rey los amenazó con que si alguno fallara a inclinarse, los echaría en un horno al rojo vivo.

“Los tres jóvenes sabían que la mayor prueba de sus vidas había llegado. No podían evitarlo ya que ellos se habían graduado en la escuela especial del rey y vivían en la corte del rey. Así que ahí se encontraban, en medio de una gran multitud de personas, frente a la gran estatua de oro que estaba en el centro de la multitud. Sus corazones deben haber latido fuertemente mientras esperaban la señal! Las personas que los conocían susurraban entre sí, preguntándose qué harían ahora.

“Por fin la banda del rey empezó a tocar. Hubo un gran grito, y la gran multitud de personas se arrojaron boca abajo en el suelo. A través de la vasta llanura sólo tres figuras se mantuvieron erguidas. No podrían haber sido más visibles. La gente empezó a mirar por el rabiyo de sus ojos. La noticia se extendió rápidamente de un extremo a otro de la multitud. Los tres hombres hebreos se han negado a inclinarse ante la imagen del rey. ¡Que emocionante!




“Debe haber sido un gran revuelo. Todo el mundo sabía cuál era el castigo, y esperaron a ver lo que el rey iba a hacer. Mientras tanto, los tres jóvenes estaban allí, con sus rostros pálidos y fijos, esperando con valentía sus destinos.

“El rey envió por ellos. Estaba de mal humor. Les preguntó qué pretendían al desobedecer su decreto y les advirtió de nuevo del horno.

Respetuosamente, pero con firmeza, ellos le respondieron: "Nuestro Dios, a quien servimos, puede librarlos del horno de fuego ardiendo, y él nos librará de su mano,

oh rey. Pero si no lo hace, has de saber, oh rey, que no serviremos a tus dioses ni adoraremos la estatua de oro que has levantado."

"Ante esto, el rey se puso todavía más furioso y le dijo a sus soldados que calentaran el horno siete veces más fuerte de lo normal. A continuación, los tres jóvenes fueron atados y arrojados al horno. Eso debe haber sido un momento terrible para ellos. Pero no flaquearon, ni siquiera cuando se sintieron el intenso calor del fuego sobre ellos.



"Entonces sucedió algo maravilloso. El fuego quemó las cuerdas que los ataban, pero ellos mismos no fueron tocados. De repente apareció un ángel con ellos en medio del fuego. El rey vio las cuatro figuras caminando y estaba aterrizado. Llamó a los jóvenes para que salieran del horno, y lo hicieron. La Biblia dice que "el pelo de sus cabezas no fue tocado, sus túnicas no se dañaron, y ni siquiera tenían olor a fuego." (Daniel 3:27).

Todas las personas fueron testigos del milagro y deben haber quedado muy impresionadas. En cuanto al rey, lo reconoció que el Dios que los hombres jóvenes servían era más grande que su imagen. "No hay otro dios que pueda cumplir lo prometido de esta manera," él dijo (Daniel 3:29). Y así, debido a que estos jóvenes eran fieles y no tenían miedo a sufrir hasta la muerte por sus creencias, toda la nación fue bendecida e incluso el rey se inclinó a ver la locura de su idolatría ".

"Creo que puedo ver lo que quieres decir", dijo Edith. "Estoy seguro de que puedes", dijo la madre. "Eres testigo de Dios a la verdad de Dios en tu escuela. Tú debes ser fiel a Dios a toda costa. Tú sabes que amar a Dios e ir a la iglesia es importante. Los otros pueden bromear sobre ello, pero eso no importa. Si eres fiel a Dios a pesar de todas las cosas desagradables que dicen y hacen, Jesús caminará contigo en la escuela así como el ángel hizo con los jóvenes en el horno ardiente hace mucho tiempo ".

"Creo que me siento mejor ahora", dijo Edith. "Voy a tratar de ser tan valiente como los tres jóvenes. Adaptado de "Faithful Unto Death," Bedtime Stories, vol. 6, páginas 54-57, por Arthur S. Maxwell. Copyright (1976) Review and Herald ®. Usado con permiso.

**Discutir**

¿Por qué los niños en la escuela molestaban a Edith? _____

¿Por qué los jóvenes se niegan a inclinarse ante el ídolo de oro?

¿Que les hizo hacer el rey a los jóvenes? _____

¿Qué pasó? _____

¿Alguna vez te han molestado por tu fe? ¿Te fue útil esta historia?

2^{do} Paso: El Pez Iniciales de la líder _____

**Entender**

El pez es una de los símbolos cristianos más antiguos. Hace mucho tiempo, poco después de la muerte y resurrección de Jesús, los cristianos fueron castigados por las autoridades romanas porque creían en Jesús. Los cristianos hicieron señales secretas para poder identificar a otros cristianos. A veces una persona hablando con un extraño dibujaría un pez en la arena o la tierra con un palo. Si el desconocido era un cristiano, eso sería un indicio de que estaba hablando con otro cristiano. El pez a veces se dibujaba en las paredes y pasadizos subterráneos para mostrar el camino a donde los cristianos se reunían para adorar a Dios.

¡Desafíate a ti misma!

Las letras dentro de la Vesica provienen de un acrónimo. En un acrónimo, cada letra representa una palabra. Por ejemplo, la ONU es las Naciones Unidas, MAPS significa Mejores amigas para siempre, es QHJ ¿Qué haría Jesús? La palabra "pez" en griego se escribe así:

ΙΧΘΥΣ

Las letras de Jesucristo, Hijo de Dios, Salvador. En nuestro alfabeto, escribiríamos esta palabra así: I CH TH U S. La I representa la palabra griega para Jesús, Iesous, CH representa la palabra griega para Cristo, Christos, TH significa la palabra griega para Dios, Theos; U significa la palabra griega para Hijo: uios, y S representa la palabra griega que significa Salvador, Soter.



❖ Participe de la obra de la Vesica. Usted puede hacer la obrita en su reunión de GFS o frente a una audiencia.

Vesica

Por Josephine Harell

Revisada por Margaret Nolde, 2003

Lista de personajes en la obra

Narrador

Dos granjeros

Dos viajeros cristianos

Dos soldados romanos

Narrador: Hoy nos encontramos en una zona agrícola en Galilea, cerca del lago de Galilea. Varios años después de la crucifixión de nuestro Señor, cuando los cristianos eran perseguidos. Únase a nosotros para ver lo que se siente ser uno de los primeros cristianos.

Soldados: ¡Abajo con los cristianos! Nuestro rey es el único rey. ¡Los cristianos solo causan problemas!

¡Miren! Hay más Viajeros. Veamos que hacen. Si los atrapamos actuando como cristianos, podemos echarlos en la cárcel!

¡Sí! Tenemos que tener cuidado con estos locos.

Viajeros: Hemos recorrido un largo camino y hace calor. Déjennos descansar al lado del camino hasta que esté más fresco.

Granjeros: Estamos cansados, déjennos descansar en la sombra.

Soldados: Conocemos a los granjeros. Pagan impuestos a nuestro rey. No son malos.

Viajeros: Somos nuevos aquí. Vamos a hablar con esos granjeros. (Caminan hacia los granjeros). ¡Granjeros! ¿La tierra es buena aquí? (Dibuje la mitad de un pez en la tierra con un palo.) ¿Sus plantas crecen bien aquí?

Granjeros: La tierra aquí es buena! (Dibuje la otra mitad de los peces.) Nuestros cultivos crecen muy bien. ¿Quieren cenar en nuestra casa esta noche?

Viajeros: ¡Sí! El sol está muy alto hoy.

Granjeros: ¡Si, ha ascendido!


Viajeros: ¡Sí, ha ascendido!

Granjeros: Vengan a compartir el pan con nosotros esta noche. Llevaremos las cargas los unos de los otros.


Viajeros: ¡Sí! Llevaremos las cargas los unos de los otros.

Soldados: Qué grupito extraño. Todo lo que hicieron fue rayar en el suelo y hablar sobre el sol. Busquemos cristianos en otro lugar.

- ❖ Algunos de los discípulos de Jesús eran pescadores. Jesús les pidió que pescasen algo distinto. Esto es lo que dice el Evangelio según San Mateo: Mientras Jesús caminaba junto al mar de Galilea, vio a dos hermanos, Simón, llamado Pedro, y Andrés su hermano, que echaban la red en el mar, pues eran pescadores. Y él les dijo: "Sígueme, y yo los haré pescadores de hombres." Inmediatamente dejaron las redes y lo siguieron.



Dibuja a Jesús llamando a Pedro y Andrés.



Step 3: Cómo usamos el pez como símbolo

Iniciales de la líder _____

Entender


La forma de pez sin las aletas y la cola se llama Vesica. Lo utilizamos en nuestro emblema de GFS y para nuestras insignias. También se encuentra en nuestro sello Diocesano.



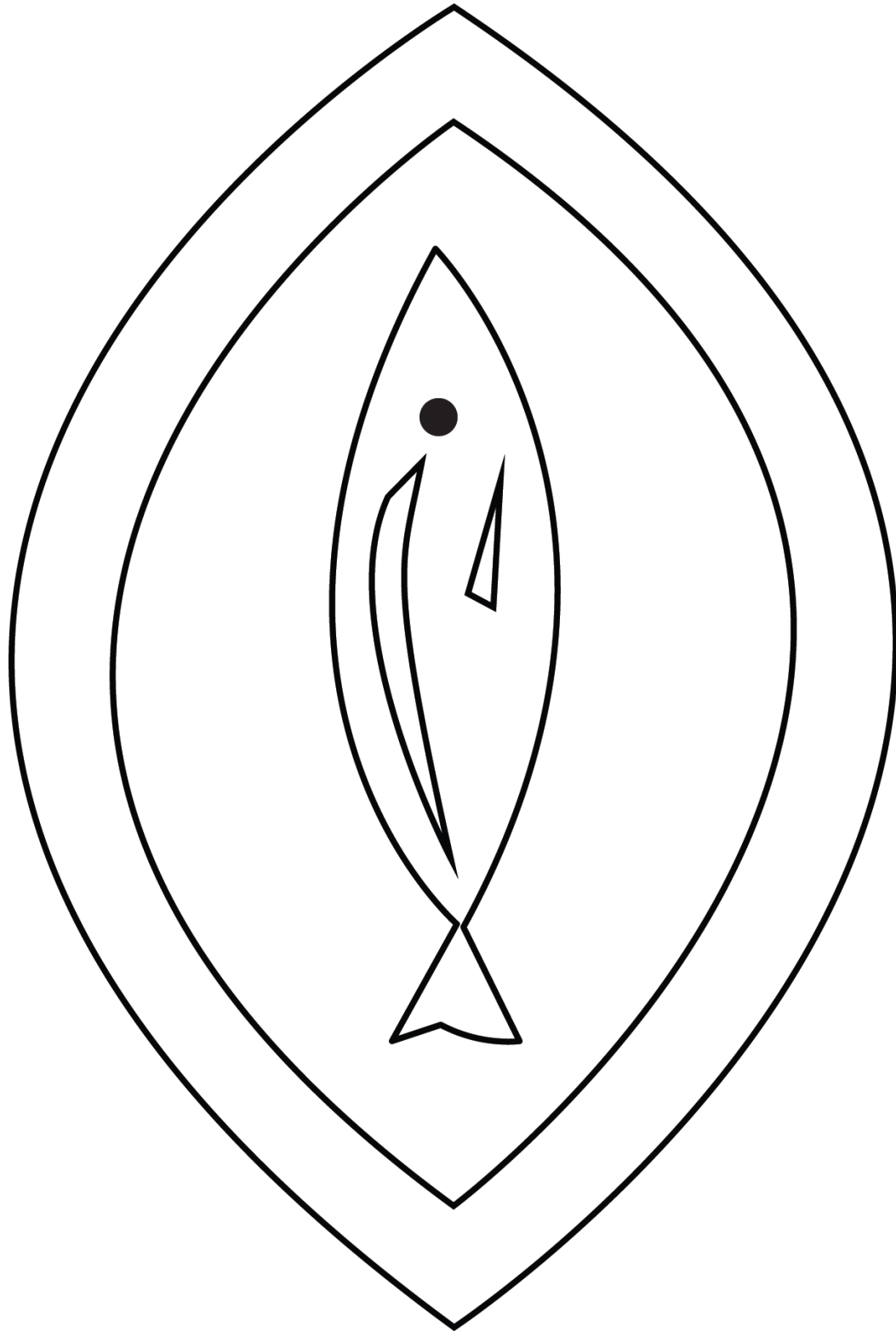
Hazlo

Realice dos de las siguientes actividades:

- ❖ Corte el patrón de una Vesica en cartulina. El patrón se encuentra en la lista del Líder. Usando su patrón, dibuja dos formas de vesica en su cuaderno. Añada aletas y una cola a uno de sus dibujos, y haga una copia del emblema de GFS en el otro.
- ❖ Haga un pez con mosaicos. Puede usar frijoles y guisantes secos, o perlas.
- ❖ Con su grupo haga un mural de peces. En una hoja grande de papel o cartulina dibuje olas con marcadores. En la cartulina dibuje un pez y decore con marcadores, lápices de colores, ojos de plástico y demás. Escriba su nombre en el pez, a continuación, péguelo en la cartulina.




Colorea este dibujo para poner en tu carpeta.



Lista para la Líder


Modelo para la vesica



Impresiones de pescado

Materiales:

1. Cartulina
2. Temperas un un molde no muy alto
3. Peces de mar que sean interesantes, lo suficientemente pequeños para entrar en un papel.
4. Muchas toallas de papel
5. Un papel de construcción grande



Direcciones:

- ❖ Tome el pez y pongalo en en 1/8" a 1/4" de pintura.
- ❖ Ponga el papel sobre una superficie dura.
- ❖ Levante cuidadosamente pez de la pintura - dejar que el exceso de goteo caiga afuera.
- ❖ Coloque el pez en el centro del papel.
- ❖ Presione peces firmeza, pero no duro, teniendo cuidado de no mover los peces (si print movido será borrosa.)
- ❖ Retire el pez, pongalo de Nuevo en la pintura.
- ❖ Dejar secar un poco.
- ❖ Montar en el papel de construcción.